

11 各種統計（令和2年度は、新型コロナウイルス感染症の影響により各種実績が減少傾向となっています。）

（1）サービス実績

		28年度	29年度	30年度	元年度	2年度	23区平均
区民一人当りの蔵書数(冊)	蔵書総数／人口 (図書)	2.77	2.68	2.69	2.72	2.70	2.89
区民一人当りの貸出冊数(冊)	貸出冊数／人口 (図書・雑誌 含団体)	7.41	6.91	6.74	6.46	5.29	7.80
登録者一人当りの貸出冊数(冊)	個人貸出冊数 (図書・雑誌)／登録者数	14.99	14.43	13.92	13.31	23.83	21.7
区民一人当りの資料購入費(円)	図書館資料費／人口	281	277	274	276	276	314
区民一人当りの購入冊数(冊)	購入冊数／人口 (図書)	0.11	0.10	0.10	0.10	0.10	—
登録率(%)	登録者数／人口*100 (個人)	47.61	47.16	47.65	46.75	21.94	35.9
全蔵書の平均貸出回数(回)	貸出冊数／蔵書冊数 (図書・雑誌 含団体)	2.55	2.45	2.38	2.23	1.84	—
開館日一日当りの貸出冊数(冊)	館ごとの「貸出冊数(図書・雑誌含団体)／開館日数」の合計	10,972	10,285	9,923	9,629	9,478	—

注：人口、蔵書総数は、令和3年4月1日現在。登録者数は、令和2年度から有効期限切れの登録者を除く。その他は、各年度の実績。登録者には区内在勤・在学・近隣区市を含む。図書資料費は、雑誌、新聞、官報、視聴覚資料など全ての資料を含む。登録者数・貸出冊数・図書館資料費・購入冊数・開館平均日数については、男女平等推進センター図書資料室分及びAV資料を除く。「区民一人当りの資料購入費」について、葛飾区の数値は令和2年度の決算額を葛飾区の人口で割ったもの、23区平均の数値は、令和2年度の予算額を23区の人口で割ったものである。

（2）登録者所在内訳

	一般室登録者	児童室登録者	合計	構成比
区内在住	74,680	13,475	88,155	86.7%
足立区	3,103	82	3,185	3.13%
江戸川区	2,171	233	2,404	2.37%
墨田区	279	4	283	0.28%
江東区	163	3	166	0.16%
その他の都内	224	0	224	0.22%
都内計	80,620	13,797	94,417	92.90%
埼玉県三郷市	1,513	80	1,593	1.57%
埼玉県八潮市	236	17	253	0.25%
千葉県松戸市	4,329	102	4,431	4.36%
千葉県市川市	371	5	376	0.37%
その他	567	1	568	0.56%
都外計	7,016	205	7,221	7.10%
合計	87,636	14,002	101,638	100.00%

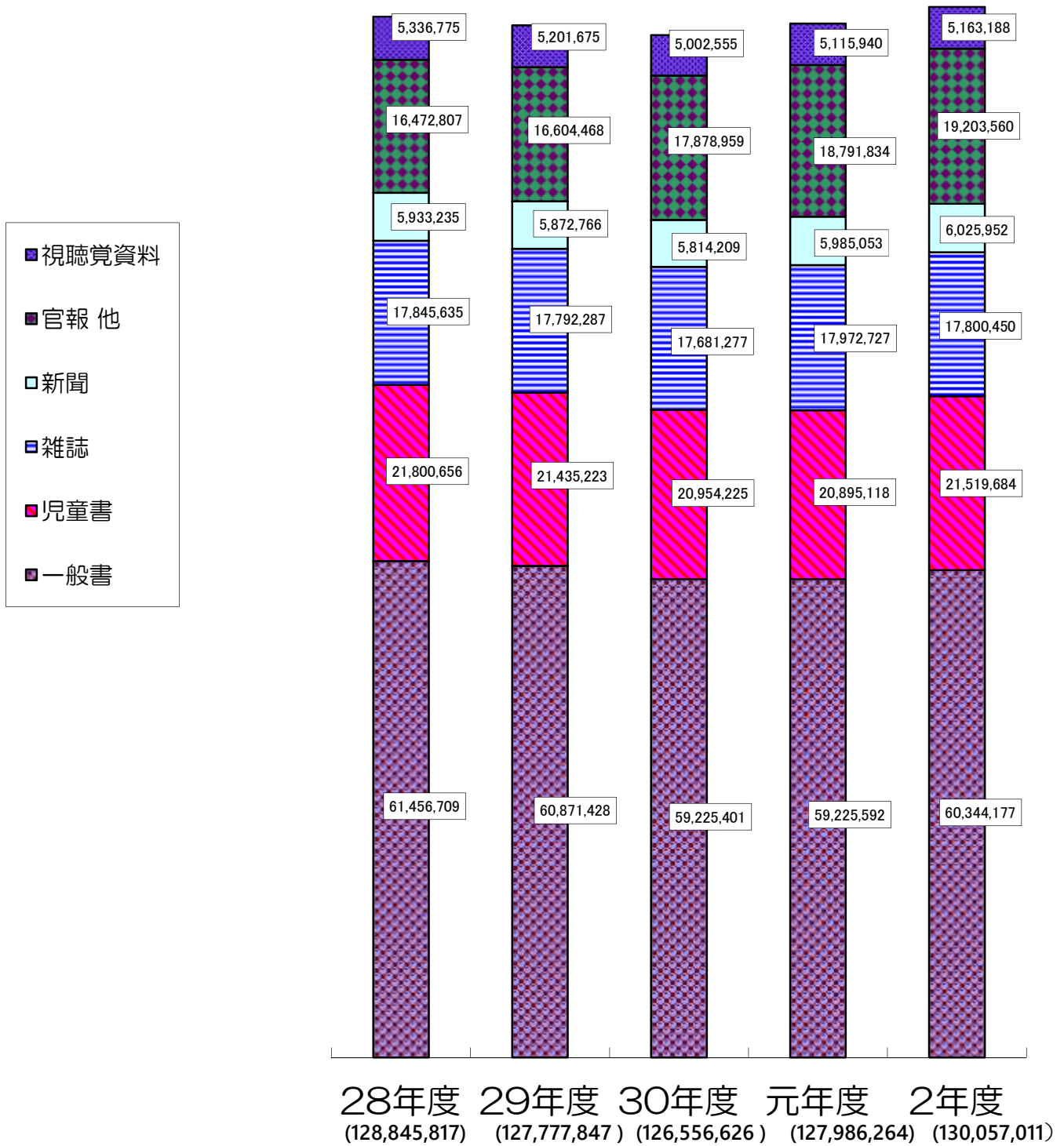
注：登録者数は、令和3年4月1日現在（男女平等推進センターの登録者を含む）。

(3) 図書館資料費推移（決算額）

（単位：円・％）

種 別	H31 (R1) 年度	R2年度	前年度比
図 書 (計)	80,109,710	81,863,861	2.2
一 般 書	59,214,592	60,344,177	1.9
児 童 書	20,895,118	21,519,684	3.0
雑 誌	17,972,727	17,800,450	△ 1.0
新 聞	5,985,053	6,025,952	0.7
官 報	326,796	335,316	2.6
追 録	5,541,664	5,326,919	△ 3.9
DVD-ROM	11,000	0	△ 100.0
ブックスタート図書資料費	2,721,556	2,750,440	1.1
セカンドブック図書資料費	2,663,492	2,712,751	1.8
かつしかっ子ブック図書資料費	7,538,326	8,078,134	7.2
図書等購入費の計 [A]	122,870,324	124,893,823	1.6
CD	2,944,262	3,007,835	2.2
カセットテープ	0	0	—
デジタリ-図書	78,507	76,307	△ 2.8
ビデオソフト	0	0	—
DVD	2,093,171	2,079,046	△ 0.7
視聴覚資料費の計 [B]	5,115,940	5,163,188	0.9
図書館資料費の合計 [A] + [B]	127,986,264	130,057,011	1.6

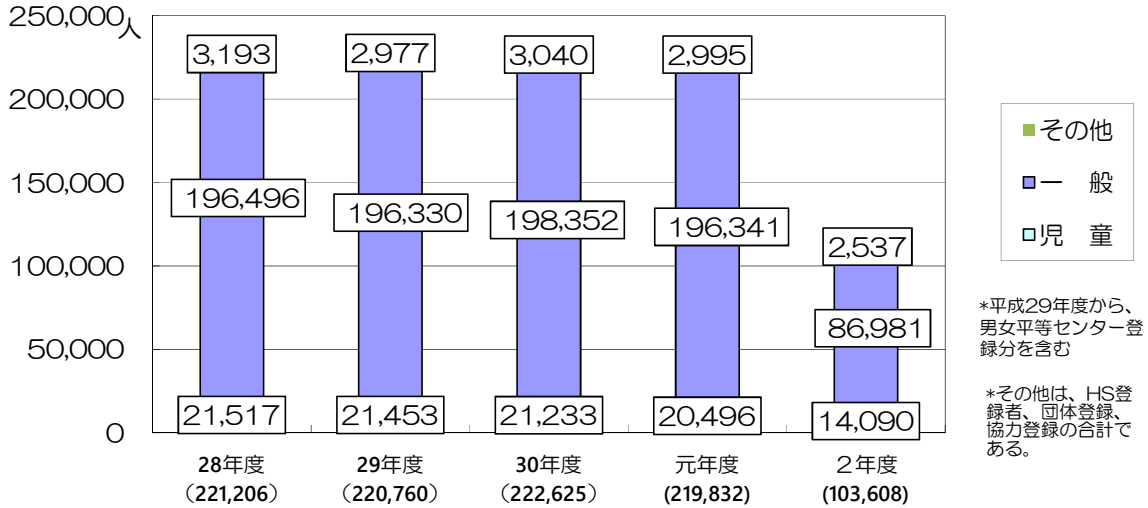
図書館資料費推移（決算額）



*CD-ROMの購入費は一般書に含む。

*官報他には、かつしかっ子ブック事業、ブックスタート事業、セカンドブック事業を含む。

(4) 登録者の推移



令和2年度	中央	立石	お花茶屋	上小松	亀有	水元	鎌倉	四つ木	西水元	青戸	奥戸	こすげ	新宿SC	男女 センター	合計	※昨年度 合計	
新規登録者	一般	3,270	958	473	623	302	272	517	119	49	272	108	310	6	14	7,293	9,073
	児童	498	311	231	238	109	157	182	85	40	135	70	96	6	0	2,158	2,855
	合計	3,768	1,269	704	861	411	429	699	204	89	407	178	406	12	14	9,451	11,928
登録者	HS	3	5	2	1	2	1	1	0	2	1	2	0	0	0	20	16
	団体	18	6	1	8	1	3	6	0	1	0	1	0	0	0	45	50
	協力	1	0	0	0	0	0	0	0	0	0	0	0	0	0	1	3
開館日数	300	300	249	249	142	249	249	238	238	238	238	238	244	—	—	3,172	3,726
1日平均登録者数	13	4	3	3	3	2	3	1	0	2	1	2	0	—	—	—	—
登録者	一般	38,011	9,277	6,575	6,556	5,114	5,693	6,313	1,493	1,236	2,572	1,033	1,775	1,197	136	86,981	196,341
	児童	3,067	1,796	1,492	1,294	911	1,179	1,224	425	310	767	590	516	516	3	14,090	20,496
	合計	41,078	11,073	8,067	7,850	6,025	6,872	7,537	1,918	1,546	3,339	1,623	2,291	1,713	139	101,071	216,837
人数	HS	126	83	128	38	56	40	42	10	19	8	4	6	4	3	567	1,052
	団体	323	210	221	197	185	241	198	33	47	14	12	5	3	0	1,689	1,663
	協力	277	0	2	1	0	1	0	0	0	0	0	0	0	0	281	280
	総合計	41,804	11,366	8,418	8,086	6,266	7,154	7,777	1,961	1,612	3,361	1,639	2,302	1,720	142	103,608	219,832

*「HS」は新規登録の際に、ハンディキャップサービス利用登録を申請した数。

*学校図書館支援コーナーにおける登録団体数は新宿SCに含める。

*男女平等推進センターは連携施設。

(5) 図書館別来館者数・平均来館者数

(来館者数:人)

令和2年度	中央	立石	お花茶屋	上小松	亀有	水元	鎌倉	四つ木	西水元	青戸	奥戸	こすげ	新宿SC	合計
来館者数	708,862	332,976	122,025	118,390	58,861	114,783	127,914	25,675	21,236	45,396	30,485	43,187	4,633	1,754,423
開館日数	300	300	249	249	142	249	249	238	238	238	238	238	244	3,172
平均来館者数	2,363	1,110	490	475	415	461	514	108	89	191	128	181	19	553

*「新宿SC」は、新宿図書サービスコーナーの略称。

*新宿図書センターは、平成29年10月1日から休館。

*新宿図書センターの休館に伴い、代替施設として新宿図書サービスコーナーを平成29年10月17日から設置、令和2年4月30日閉館。

過年度来館者数	中央	立石	お花茶屋	上小松	亀有	水元	鎌倉	四つ木	西水元	青戸	奥戸	こすげ	新宿SC	合計	前年比
2年度	708,862	332,976	122,025	118,390	58,861	114,783	127,914	25,675	21,236	45,396	30,485	43,187	4,633	1,754,423	66.5
元年度	1,081,728	483,476	142,915	172,664	153,123	153,661	181,032	41,901	36,358	75,109	46,265	66,356	5,467	2,640,055	95.0
30年度	1,144,618	527,661	184,107	170,734	158,804	169,146	125,675	45,108	43,193	82,475	52,460	70,101	5,743	2,779,825	94.4
29年度	1,131,083	539,187	191,826	198,794	174,866	158,557	205,724	44,837	45,973	74,172	51,435	69,871	59,104	2,945,429	96.1
28年度	1,139,969	545,614	192,402	205,988	179,818	171,084	212,911	46,599	45,683	87,024	51,922	71,495	113,282	3,063,791	

(6) 資料統計
館別蔵書・所蔵数

令和3年4月1日現在

図 書	中央	立石	お花茶屋	上小松	亀有	水元	鎌倉	四つ木	西水元	青戸	奥戸	こすげ	新宿SC	図書合計	割合
一般書	419,273	113,725	112,003	104,275	114,946	93,976	116,068	38,983	37,541	34,251	41,995	36,451	0	1,263,487	
0 総記	10,250	2,436	2,402	2,463	3,038	1,762	1,822	507	515	527	738	603	0	27,063	2.8%
1 哲学	13,308	2,484	2,741	2,959	2,738	1,865	2,191	761	648	545	1,062	728	0	32,030	3.3%
2 歴史	27,739	5,718	6,911	7,552	6,119	4,843	6,149	1,492	1,323	1,711	2,300	1,858	0	73,715	7.9%
3 社会科学	50,809	10,219	9,559	9,557	9,595	6,353	8,121	2,103	2,309	1,763	2,850	2,435	0	115,673	11.9%
4 自然科学	20,806	5,094	5,820	5,627	4,464	3,623	5,610	1,712	1,725	1,241	2,179	2,190	0	60,091	6.2%
5 技術	20,327	8,582	5,384	6,069	5,609	4,436	6,258	2,839	2,504	2,766	3,912	3,775	0	72,461	7.5%
6 産業	10,555	3,245	2,383	2,591	2,390	1,623	3,441	791	624	606	1,075	950	0	30,274	3.1%
7 芸術	27,056	6,371	7,405	7,692	7,471	5,195	6,258	1,551	1,703	1,515	2,178	1,868	0	76,263	7.9%
8 言語	6,562	1,740	1,258	887	1,239	1,157	1,369	391	389	408	446	455	0	16,301	1.7%
9 文学	59,513	12,462	14,792	15,648	18,913	10,898	18,906	4,431	6,786	4,326	5,562	3,050	0	175,287	18.5%
K 郷土・行政資料	29,781	4,371	3,642	2,007	3,059	2,228	2,208	897	835	849	831	751	0	51,459	5.4%
KC かつしかカルチャ	2,656	0	0	0	0	0	0	0	0	0	0	0	0	2,656	0.3%
X 点字資料	1,951	74	91	58	61	74	58	14	18	16	12	24	0	2,451	0.2%
L 大活字資料	2,626	801	770	626	1,444	883	966	233	162	76	135	163	0	8,885	0.9%
R 参考図書	18,470	2,570	2,889	2,171	2,807	2,447	1,970	168	249	191	212	252	0	34,396	3.6%
B 文庫	22,334	7,639	7,371	5,622	7,480	7,226	10,205	4,530	2,939	3,176	3,834	3,697	0	86,053	8.9%
G 外国語資料	6,524	509	704	1,086	1,774	836	908	28	63	11	21	64	0	12,528	1.3%
Y ヤマガタ本	15,645	7,678	6,288	4,318	5,623	6,204	6,443	2,118	1,531	1,411	1,726	1,793	0	60,778	6.4%
特集本等	999	652	1,517	1,209	1,468	1,729	744	71	120	16	23	9	0	8,557	0.9%
M マンガ	2,546	1,854	892	586	701	1,280	1,480	1,091	262	384	623	446	0	12,145	1.3%
児童書	68,816	29,226	29,184	25,547	28,953	29,314	30,961	13,255	12,836	12,713	12,276	11,340	0	304,421	100.0%
0 総記	961	155	178	127	132	149	144	75	52	50	59	52	0	2,134	0.7%
1 哲学	284	112	104	70	136	102	82	41	44	46	71	58	0	1,150	0.4%
2 歴史	2,471	754	1,018	851	1,206	967	1,283	421	399	335	294	288	0	10,287	3.5%
3 社会科学	2,928	1,216	1,401	961	1,339	1,224	1,340	554	569	401	431	390	0	12,754	4.2%
4 自然科学	4,265	2,096	2,643	1,984	2,201	2,181	2,617	923	1,101	904	890	877	0	22,682	7.5%
5 技術	2,300	1,167	1,246	1,000	1,213	1,118	1,049	583	529	398	410	446	0	11,459	3.8%
6 産業	491	216	288	225	225	247	196	86	78	70	51	59	0	2,232	0.7%
7 芸術	2,224	1,013	1,168	1,051	1,418	1,021	1,146	558	581	408	455	506	0	11,549	3.9%
8 言語	1,285	473	393	343	452	366	302	173	163	96	158	105	0	4,309	1.4%
9 文学	18,913	6,453	7,773	6,421	7,996	7,549	8,166	3,007	2,567	3,040	2,672	2,513	0	77,070	25.3%
P 紙芝居	1,664	691	446	526	572	801	639	424	275	260	271	324	0	6,893	2.3%
E 絵本	27,096	13,009	11,133	10,579	10,719	12,078	12,741	5,408	5,729	5,867	5,451	4,906	0	124,716	40.6%
R 参考図書	810	211	227	346	256	227	133	209	117	172	196	169	0	3,073	1.0%
B 文庫	2,563	964	918	835	898	1,060	930	651	516	554	747	560	0	11,196	3.7%
特集本等	442	272	221	226	168	194	171	118	87	112	120	87	0	2,218	0.7%
M マンガ	119	424	27	2	22	30	22	24	29	0	0	0	0	699	0.2%

* 新宿SCは新宿図書サービスコーナーの略称。

* 新宿図書センターは、平成29年10月1日より休館。

* 新宿図書センターの休館に伴い、代替施設として新宿図書サービスコーナーを平成29年10月17日より設置、令和3年4月30日閉館。

* 支援（学校図書館支援コーナー及び学校図書団体貸出エリア）は、新宿図書センターの休館に伴い解体し、蔵書を中央図書館へ移管。

* 水元保存庫の蔵書については、中央図書館に含む。

* 小数点以下2位を四捨五入しているため、必ずしも合計100%にはならない。

視聴覚資料

	中央	立石	お花茶屋	上小松	亀有	水元	鎌倉	四つ木	西水元	青戸	奥戸	こすげ	新宿SC	合計
C D	9,543	4,011	3,264	3,382	3,689	3,208	3,494	1,645	1,321	1,341	1,484	1,373	0	37,755
カセット	59	21	109	557	649	440	106	51	1	0	0	0	0	1,993
ビデオ	152	6	28	0	37	0	15	0	0	1	2	0	0	241
D V D	3,910	360	57	57	99	61	59	24	24	22	15	13	0	4,701
視聴覚資料 合計	13,664	4,398	3,458	3,996	4,474	3,709	3,674	1,720	1,346	1,364	1,501	1,386	0	44,690

* ビデオは旧葛飾図書館（平成21年10月17日から貸出停止）のみ、その他の図書館は広報ビデオ。保存庫のビデオ所蔵数は中央に含める。

新聞・雑誌

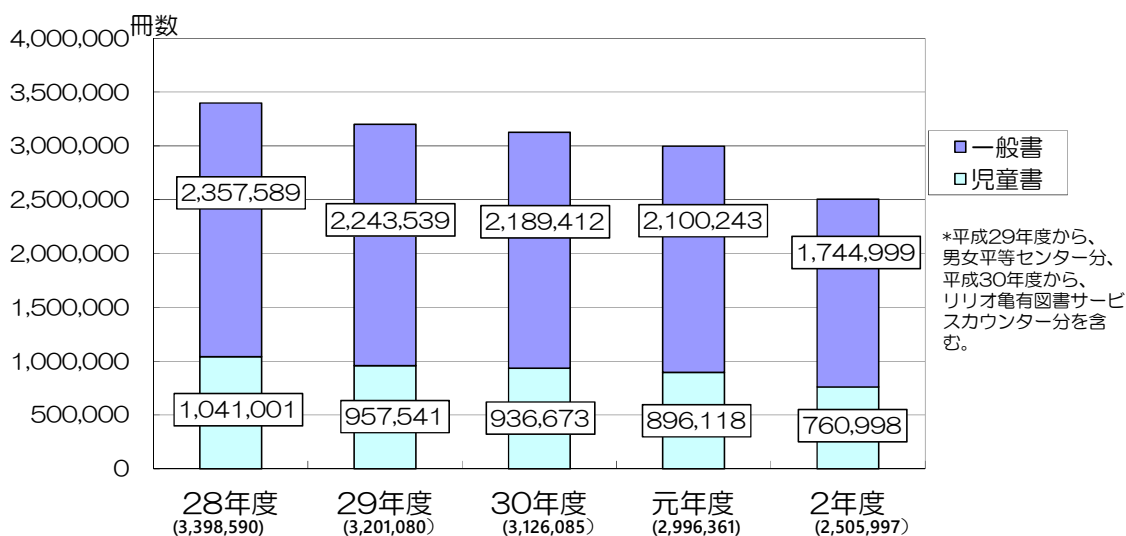
	中央	立石	お花茶屋	上小松	亀有	水元	鎌倉	四つ木	西水元	青戸	奥戸	こすげ	新宿SC	合計
新聞	38	17	12	13	13	13	14	8	8	8	8	8	4	164
雑誌	370	161	165	148	149	153	145	63	63	67	62	67	0	1,613

* 新聞・雑誌はタイトル数。蔵書・所蔵数の合計からは除く。

蔵書数（図書の経年変化）	中央	立石	お花茶屋	上小松	亀有	水元	鎌倉	四つ木	西水元	青戸	奥戸	こすげ	新宿SC	合計	前年比
2年度	419,273	113,725	112,003	104,275	114,946	93,976	116,068	38,983	37,541	34,251	41,995	36,451	0	1,263,487	100.4
元年度	416,406	112,293	112,433	104,819	114,630	94,239	115,925	39,272	38,554	34,455	41,181	34,302	0	1,258,509	100.9
30年度	410,041	110,770	113,378	104,740	113,501	93,692	117,148	39,546	38,129	34,081	40,278	32,128	0	1,247,432	101.1
29年度	403,670	108,525	113,106	104,918	113,290	92,572	117,540	39,405	38,097	33,584	39,343	29,936	0	1,233,986	100.2
28年度	373,543	103,787	104,162	103,669	112,318	94,724	115,448	38,594	38,261	33,675	37,891	26,923	48,367	1,231,362	

* 令和3年度各会計決算参考書の蔵書数は、図書、視聴覚資料及び雑誌の蔵書数の総合計

(7) 図書・雑誌貸出冊数の推移



(8) 令和2年度における貸出冊数（図書・雑誌）

	中央	立石	お花茶屋	上小松	亀有	水元	鎌倉	四つ木	西水元	青戸	奥戸	こすげ	新宿SC	リリオ	男女センター	合計	昨年度合計
一般書	553,632	251,287	155,719	114,890	62,326	129,111	156,578	32,992	24,367	85,368	45,309	81,079	10,657	37,163	4,521	1,744,999	2,100,243
1日平均貸出冊数	1,845	838	625	461	439	519	629	139	102	359	190	341	44	-	-	-	
児童書	176,041	110,928	75,480	57,547	38,909	72,255	75,786	17,535	11,853	46,583	22,339	44,407	3,137	7,338	860	760,998	896,118
1日平均貸出冊数	587	370	303	231	274	290	304	74	50	196	94	187	13	-	-	-	
開館日数	300	300	249	249	142	249	249	238	238	238	238	238	244	-	-	3,172	3,726
合計	729,673	362,215	231,199	172,437	101,235	201,366	232,364	50,527	36,220	131,951	67,648	125,486	13,794	44,501	5,381	2,505,997	2,996,361

*団体・協力貸出等を含む。
 *新宿SCは、新宿図書サービスコーナーの略称。
 *新宿図書センターは、平成29年10月1日から休館。
 *新宿図書センターの休館に伴い、代替施設として新宿図書サービスコーナーを平成29年10月17日から設置。令和3年4月30日閉館。
 *支援（学校図書館支援コーナー及び学校図書団体貸出エリア）は、新宿図書センターの休館に伴い解体。
 *男女平等推進センターは連携施設。
 *リリオはリリオ亀有図書サービスカウンターの略称。
 *令和3年度各会計決算参考書の貸出冊数（令和2年度）は、（8）及び（11）の合計数であり、2,631,195

(9) 団体貸出の利用状況

	中央	立石	お花茶屋	上小松	亀有	水元	鎌倉	四つ木	西水元	青戸	奥戸	こすげ	新宿SC	男女センター	合計
登録団体数	323	210	221	197	185	241	198	33	47	14	12	5	3	0	1,689
貸出冊数	3,915	3,303	4,292	1,334	3,457	3,915	2,045	523	305	426	3,048	1,383	0	15	27,961

団体貸出冊数	中央	立石	お花茶屋	上小松	亀有	水元	鎌倉	四つ木	西水元	青戸	奥戸	こすげ	新宿SC	男女センター	支援	合計	
2年度	3,915	3,303	4,292	1,334	3,457	3,915	2,045	523	305	426	3,048	1,383	0	15	0	27,961	
元年度	6,611	5,470	4,479	4,479	3,536	5,876	7,322	4,266	2,547	942	1,433	2,559	1,700	0	21	0	46,762
30年度	6,898	5,036	3,950	3,343	4,985	7,469	4,355	4,054	900	1,630	2,768	1,981	0	16	0	47,385	
29年度	6,065	5,389	4,203	4,592	5,040	6,899	4,679	4,010	637	1,446	2,781	1,621	639	-	2,601	0	50,602
28年度	5,858	4,493	4,644	4,625	4,837	5,823	4,537	3,756	541	2,072	3,069	1,276	1,861	-	78,110	0	125,502

*リリオ亀有図書サービスカウンターでは団体貸出を行っていない。

(10) 分野別図書・雑誌貸出冊数表

一般書

記号	分類	冊数	割合
B	文庫	287,714	16.5%
9	文学	230,993	13.2%
5	技術	178,592	10.2%
3	社会科学	170,537	9.8%
2	歴史	108,161	6.2%
-	雑誌	121,603	7.0%
Y	ヤングアダルト	112,423	6.4%
M	漫画	104,155	6.0%
7	芸術	96,590	5.5%
4	自然科学	98,559	5.6%
1	哲学	65,183	3.7%
6	産業	44,812	2.6%
8	言語	30,173	1.7%
O	総記	40,306	2.3%
L	大活字本	14,411	0.8%
K	郷土・行政資料	9,903	0.6%
G	外国語図書	8,337	0.5%
R	参考図書	1,875	0.1%
KC	かつしかコレクション	729	0.0%
X	点字本	639	0.0%
-	特集本等	19,304	1.1%
合計		1,744,999	100.0%

児童書

記号	分類	冊数	割合
E	絵本	444,448	58.4%
9	文学	125,539	16.5%
4	自然科学	33,184	4.4%
7	芸術	22,745	3.0%
B	文庫	23,515	3.1%
5	技術	23,388	3.1%
3	社会科学	13,424	1.8%
P	紙芝居	10,930	1.4%
2	歴史	10,751	1.4%
M	漫画	7,691	1.0%
1	哲学	4,133	0.5%
8	言語	8,169	1.1%
R	参考図書	2,269	0.3%
6	産業	1,692	0.2%
O	総記	1,899	0.2%
-	雑誌	20,186	2.7%
-	特集本等	7,035	0.9%
合計		760,998	100.0%

*小数点第2位を四捨五入しているため、合計しても必ずしも100%にはならない。

(11) AV（視聴覚）資料利用状況

AV資料貸出数

	中央	立石	お花茶屋	上小松	亀有	水元	鎌倉	四つ木	西水元	青戸	奥戸	こすげ	新宿SC	リリオ	男女セ	合計
C D	35,903	16,555	8,458	8,358	3,394	6,469	9,310	2,100	1,298	4,454	2,972	5,057	750	1,754	246	107,078
カセット	61	24	57	100	64	475	24	20	0	0	26	4	0	6	1	862
ビデオ	0	0	0	1	0	1	0	0	0	0	0	0	0	0	1	3
D V D	13,035	1,155	438	278	159	416	508	81	83	183	166	261	55	295	42	17,155
その他	92	0	0	0	0	7	0	0	0	0	1	0	0	0	0	100
合計	49,091	17,734	8,953	8,737	3,617	7,368	9,842	2,201	1,381	4,637	3,165	5,322	805	2,055	290	125,198

AV総貸出数	中央	立石	お花茶屋	上小松	亀有	水元	鎌倉	四つ木	西水元	青戸	奥戸	こすげ	新宿SC	リリオ	男女セ	合計
2年度	49,091	17,734	8,953	8,737	3,617	7,368	9,842	2,201	1,381	4,637	3,165	5,322	805	2,055	290	125,198
元年度	68,603	22,801	8,170	9,294	9,418	8,602	11,749	2,203	1,972	5,166	3,544	6,481	938	2,027	303	161,271
30年度	80,100	24,711	9,905	10,195	9,266	9,450	10,316	2,839	2,666	5,719	3,956	8,427	750	1,903	267	180,470
29年度	81,654	25,508	10,682	11,327	11,951	8,897	14,111	2,979	2,900	5,081	4,128	8,553	2,442	—	303	190,516
28年度	87,488	28,237	12,373	13,049	13,182	10,578	14,451	3,168	2,793	7,031	4,714	12,101	4,735	—	194	214,094

(12) 外国語図書 館別言語別図書蔵書数

	中央	立石	お花茶屋	上小松	亀有	水元	鎌倉	四つ木	西水元	青戸	奥戸	こすげ	新宿SC	合計	昨年度 合計
中国語	684	29	174	226	256	220	142	0	1	0	0	0	0	1,732	1,675
アジア言語	84	5	7	11	13	5	8	0	0	0	0	0	0	133	132
ハングル語	700	40	91	180	234	141	147	0	0	0	0	0	0	1,533	1,492
英語	4,554	397	393	633	1,176	446	566	28	61	11	21	64	0	8,350	8,216
ドイツ語	131	4	16	9	29	5	13	0	0	0	0	0	0	207	202
フランス語	156	5	5	4	24	5	10	0	0	0	0	0	0	209	201
スペイン語	54	11	2	3	18	2	2	0	0	0	0	0	0	92	91
イタリア語	24	0	3	0	5	0	6	0	0	0	0	0	0	38	38
ロシア語	24	1	1	1	1	1	0	0	0	0	0	0	0	29	29
その他言語	113	17	12	19	18	11	14	0	1	0	0	0	0	205	205
合計	6,524	509	704	1,086	1,774	836	908	28	63	11	21	64	0	12,528	18,532

*支援（学校図書館支援コーナー及び学校図書団体貸出エリア）は、新宿図書館センターの休館に伴い解体。

(13) レファレンス受付数

	中央	立石	お花茶屋	上小松	亀有	水元	鎌倉	四つ木	西水元	青戸	奥戸	こすげ	新宿SC	合計	昨年度 合計
一般	1,152	483	328	297	150	376	297	58	171	329	483	304	25	4,453	6,998
児童	537	708	306	433	83	270	178	19	91	155	15	42	0	2,837	7,115
合計	1,689	1,191	634	730	233	646	475	77	262	484	498	346	25	7,290	14,113

※メールレファレンス件数
（中央のみ受付）
令和3年度21件
（9月末まで）
令和2年度 41件
令和元年度 18件

(14) 予約・リクエスト・相互貸借統計

館名 内訳	中央	立石	お花茶屋	上小松	亀有	水元	鎌倉	四つ木	西水元	青戸	奥戸	こすげ	新宿SC	リリオ	男女 センター	合計
	一般図書・雑誌	202,840	101,029	55,372	53,527	20,907	43,371	57,866	12,328	9,646	39,760	16,176	33,295	8,497	37,779	
内数	提供不能	99	4	8	27	7	8	1	3	19	8	12	4			200
	選定落ち	0	0	1	8	1	0	0	0	0	0	0	0			10
児童図書・雑誌	24,839	13,099	9,352	8,116	3,991	10,802	12,160	2,333	1,592	10,153	2,879	7,549	2,321	7,075	614	116,875
内数	提供不能	0	0	0	0	0	0	0	0	0	1	1	0			2
	選定落ち	0	0	0	0	0	0	0	0	0	0	0	0			0
AV資料	12,204	6,729	4,026	4,736	1,337	2,731	5,046	882	508	2,142	1,267	2,618	795	2,122	205	47,348
内数	提供不能	0	1	1	3	0	1	0	0	0	0	0	0			6
	選定落ち	0	0	0	0	0	0	0	0	0	0	0	0			0
相互貸借件数	貸出	2,437	724	521	393	279	751	529	198	139	137	131	82	3		6,324
	借受	2,375	1,564	1,023	736	281	487	518	162	359	625	273	395	105		8,903
合計	244,695	123,145	70,294	67,508	26,795	58,142	76,119	15,903	12,244	52,817	20,726	43,939	11,721	46,976	3,926	874,950

「予約受付」 →インターネット・館内端末からの利用者による予約を含む。なお、インターネット予約については受取館ごとに数値を集計した。

「提供不能」 →区内・区外ともに資料がなく、絶版等で購入もできなかったもの。

「選定落ち」 →区内・区外ともに資料がなく購入選定を行ったが、区立図書館の蔵書として購入しないと判断したもの。

予約・リクエスト 総数	中央	立石	お花茶屋	上小松	亀有	水元	鎌倉	四つ木	西水元	青戸	奥戸	こすげ	新宿SC	合計	前年比
2年度	239,883	120,857	68,750	66,379	26,235	56,904	75,072	15,543	11,746	52,055	20,322	43,462	11,613	808,821	89.8
元年度	283,058	135,835	54,866	69,780	59,239	54,470	83,400	17,301	11,174	52,206	22,992	42,499	14,063	900,883	102.5
30年度	278,950	131,337	66,161	67,022	53,650	51,408	74,992	16,168	12,171	51,779	23,650	37,121	14,526	878,935	97.7
29年度	271,097	132,955	67,138	70,727	71,534	48,625	83,402	16,595	13,529	44,738	21,368	35,251	22,473	899,432	95.6
28年度	275,538	135,692	72,658	73,721	73,385	51,048	84,278	17,385	14,415	53,000	21,892	34,295	33,600	940,907	

*リリオ、男女、相互貸借の件数を除く。

予約方法別受付件数

予約方法	合計	割合	昨年度合計	割合
図書館カウンター	56,256	6.56%	75,745	7.98%
インターネット	744,268	86.79%	782,725	82.44%
館内端末	57,013	6.65%	90,934	9.58%
合計	857,537	100%	949,404	100%

*男女平等推進センター分を含む。また、団体及び協力を含む。

図書館カウンター →予約・リクエストカードを図書館カウンターに提出し、図書館職員が予約入力する。

インターネット →インターネットによる予約。(平成16年1月28日から受付開始。)

館内端末 →館内利用者端末から、利用者が直接予約入力。(平成16年1月17日から受付開始。)

(15) 蔵書点検

※令和2年度については、新型コロナウイルス感染拡大防止及びシステムリプレイスにより、4月8日から5月31日まで休館となったため、改めて休館しての蔵書点検は行っていません。

※新宿図書サービスコーナーについては所蔵がないため、蔵書点検は実施していません。

(16) 図書・雑誌・AV受入数

			中央	立石	お花 茶屋	上小松	亀有	水元	鎌倉	四つ木	西水元	青戸	奥戸	こすげ	新宿 SC	合計
図書 受入数	一 般	購入	7,385	3,203	2,888	2,763	2,738	2,695	2,775	1,445	1,416	1,452	1,462	1,771	0	31,993
		寄贈	1,701	782	447	466	325	429	241	196	177	248	131	187	1	5,331
		合計	9,086	3,985	3,335	3,229	3,063	3,124	3,016	1,641	1,593	1,700	1,593	1,958	1	37,324
	児 童	購入	4,603	1,209	1,069	1,111	1,170	1,062	1,105	535	481	452	452	587	0	13,836
		寄贈	92	92	26	62	49	85	60	20	42	20	17	28	16	609
		合計	4,695	1,301	1,095	1,173	1,219	1,147	1,165	555	523	472	469	615	16	14,445
合 計	購入	11,988	4,412	3,957	3,874	3,908	3,757	3,880	1,980	1,897	1,904	1,914	2,358	0	45,829	
	寄贈	1,793	874	473	528	374	514	301	216	219	268	148	215	17	5,940	
	合計	13,781	5,286	4,430	4,402	4,282	4,271	4,181	2,196	2,116	2,172	2,062	2,573	17	51,769	
雑誌 受入数	購入	4,081	2,315	2,257	1,977	1,874	1,959	1,962	881	996	875	1,043	928	0	21,148	
	寄贈	604	101	107	38	103	83	27	0	0	0	0	0	0	1,063	
	合計	4,685	2,416	2,364	2,015	1,977	2,042	1,989	881	996	875	1,043	928	0	22,211	
AV 受入数	CD	197	112	101	94	113	96	95	52	54	50	51	60	0	1,075	
	カセット	0	0	0	0	0	0	0	0	0	0	0	0	0	0	
	ビデオ	0	0	0	0	0	0	0	0	0	0	0	0	0	0	
	DVD	165	12	0	0	0	0	0	0	0	0	0	0	0	177	
	合計	362	124	101	94	113	96	95	52	54	50	51	60	0	1,252	
合計			18,828	7,826	6,895	6,511	6,372	6,409	6,265	3,129	3,166	3,097	3,156	3,561	17	75,232

*CDには朗読CDを含まない。

(17) 図書除籍数

		中央 (保存庫を含む)	立石	お花 茶屋	上小松	亀有	水元	鎌倉	四つ木	西水元	青戸	奥戸	こすげ	新宿 SC	支援	合計
一 般	廃棄	8,399	3,557	3,788	4,043	2,347	3,169	3,075	1,609	2,530	1,765	1,026	547	2	0	35,857
	亡失	33	9	16	5	4	8	7	2	4	3	8	3	1	0	103
	合計	8,432	3,566	3,804	4,048	2,351	3,177	3,082	1,611	2,534	1,768	1,034	550	3	0	35,960
児 童	廃棄	1,705	1,006	1,694	1,507	2,031	1,744	1,445	867	574	730	152	164	1	1	13,621
	亡失	6	4	1	2	0	3	1	1	0	0	0	1	0	0	19
	合計	1,711	1,010	1,695	1,509	2,031	1,747	1,446	868	574	730	152	165	1	1	13,640
合 計	廃棄	10,104	4,563	5,482	5,550	4,378	4,913	4,520	2,476	3,104	2,495	1,178	711	3	1	49,478
	亡失	39	13	17	7	4	11	8	3	4	3	8	4	1	0	122
	合計	10,143	4,576	5,499	5,557	4,382	4,924	4,528	2,479	3,108	2,498	1,186	715	4	1	49,600

図書資料の除籍冊数推移

(令和3年4月1日現在)

館名	平成28年度	平成29年度	平成30年度	令和元年度	令和2年度
中央図書館	23,120	11,602	6,783	6,657	10,143
立石図書館	2,237	3,785	4,062	4,384	4,576
お花茶屋図書館	5,270	5,721	4,711	5,502	5,499
上小松図書館	5,356	5,473	4,976	5,097	5,557
亀有図書館	4,425	6,325	5,187	3,861	4,382
水元図書館	9,842	9,462	3,914	4,187	4,924
鎌倉図書館	5,097	4,784	4,876	5,613	4,528
四つ木地区図書館	1,599	1,864	1,988	2,352	2,479
西水元地区図書館	1,678	2,947	1,983	1,549	3,108
青戸地区図書館	1,801	2,302	1,605	1,892	2,498
奥戸地区図書館	367	1,050	1,231	902	1,186
こすげ地区図書館	159	435	685	689	715
新宿図書センター (新宿SC)	2,911	27,555	46	381	4
学校図書館支援コーナー	12,042	26,975	0	0	1
合計	75,904	110,280	42,047	43,066	49,600

*平成29年度の新宿図書センターの数値には、新宿図書サービスコーナー分を含む。

(18) ハンディキャップサービスの利用状況

ハンディキャップ利用者新規登録者

登録者数 (人)	区 分			
	視覚 障害	肢体 不自由	その他の 障害	高齢者
76	5	28	16	27

ハンディキャップサービス利用者数

登録者数 (人)	区 分			
	視覚 障害	肢体 不自由	その他の 障害	高齢者
1,123	98	308	358	359

対面朗読サービス利用者数

ボランティアによる対面朗読室等での朗読		
延利用者数 (人)	延時間 (H)	1回あたりの 平均時間 (H)
31	62	2

蔵書資料数

種 別	タイトル	蔵書数
点字図書(冊)	1,619	2,451
大活字本(冊)	4,572	8,885
文芸カセット(巻)	-	697
文芸CD(枚)	-	1,775
カセット録音図書(巻)	81	81
デイジー図書(枚)	524	1,021
デイジー図書再生機(台)	-	5
マルチメディアデイジー図書(枚)	143	330
点字つき絵本(冊)	280	462
布絵本(冊)	89	215
LLブック	24	44
合計	7,332	15,966

宅配サービス利用者数及び冊数

宅配利用 登録者数 50人 延利用回数 395人	種 別	冊数
	墨字本	2,022
	CD (枚)	176
	DVD (枚)	27
	布絵本	8
	デイジー図書(枚)	0
	マルチメディア デイジー図書(枚)	0
	カセット録音 図書(巻)	0
	合計	2,233

他自治体資料貸し出し状況

種 別	貸出	借受
点字図書(冊)	0	0
デイジー図書(枚)	34	27

郵送(第四種郵便物) 利用者数及び冊数

郵送対象： 視覚障害者 98人 延利用者数 245人	種 別	冊数
	点字図書	26
	デイジー図書(枚)	192
	マルチメディア デイジー図書(枚)	0
	CD (枚)	11
	墨字本	16
	カセット録音図書 (巻)	0
合計	245	

(19) 中央図書館個人閲覧席・利用者用インターネット利用者数

(利用者数:人)

	個人 閲覧席 (42席)	ビジネスPC (9台)	児童PC (1台)	検索PC (4台)	合計	昨年度 合計
4月	0	0	0	0	0	8,305
5月	0	0	0	0	0	9,119
6月	2,431	423	122	1,391	4,367	7,931
7月	3,969	524	118	1,411	6,022	9,620
8月	4,542	618	224	1,574	6,958	10,652
9月	4,330	537	99	1,420	6,386	9,161
10月	4,208	551	89	1,458	6,306	8,625
11月	4,201	580	113	1,420	6,314	8,639
12月	3,925	498	98	1,388	5,909	8,710
1月	3,535	510	107	1,353	5,505	9,156
2月	3,543	511	79	1,178	5,311	8,351
3月	2,850	520	102	1,379	4,851	7
合計	37,534	5,272	1,151	13,972	57,929	98,276

(20) メール通知サービス登録件数

(単位:件)

		2年度新規登録件数	累計登録件数
メールマガジン 送付サービス	PC向け	0	2,587
	携帯向け	23	1,177
新着図書 お知らせサービス	検索条件指定 の件数	319	7,113
	ジャンル指定	129	3,865
貸出情報お知らせサービス		1,141	21,157
返却期限お知らせサービス		1,460	28,963
合計		3,072	64,862

(21) 利用カードパスワード登録件数

(登録者数:件)

	就学前	小学生	中学生	高校生	一般	高齢者	その他	団体	協力	合計	昨年度合計
新規登録者数	1,415	1,207	298	391	9,447	1,078	0	13	1	13,850	16,566
累計登録者数	4,059	13,774	9,110	9,172	131,693	23,928	9	744	277	192,766	197,077

(22) E-mailアドレス登録件数

(登録者数:件)

	就学前	小学生	中学生	高校生	一般	高齢者	その他	団体	協力	合計	昨年度合計
新規登録者数	244	255	83	86	3,462	233	0	1	0	4,364	4,355
累計登録者数	616	1,869	1,155	1,290	49,508	5,123	2	25	2	59,590	58,619

(23) 年末年始(12月31日～1月3日)開館実績

(来館者数:人)

		28年度	29年度	30年度	元年度	2年度	合計
中央図書館	来館者数	8,843	8,150	9,438	9,138	5,797	41,366
	貸出数	5,898	5,826	6,188	5,623	5,171	28,706
立石図書館	来館者数	3,405	3,283	3,518	3,440	2,632	16,278
	貸出数	2,662	2,506	2,571	2,691	2,746	13,176

*貸出数は、個人貸出の図書・雑誌・AV資料の合計。

(24) 貸出ベスト 20 一般図書

対象期間 令和2年4月 ～ 令和3年3月

順位	タイトル	著者	出版社	貸出回数
1	かがみの孤城	辻村深月／著	ポプラ社	356
2	ぼくはイエローでホワイトで、ちょっとブルーーThe Real British Secondary School Days	ブレイディみかこ／著	新潮社	333
3	そして、バトンは渡された	瀬尾まいこ／著	文藝春秋	318
4	蜜蜂と遠雷	恩田陸／著	幻冬舎	314
5	すぐ死ぬんだから	内館牧子／著	講談社	310
6	流浪の月	凧良ゆう／著	東京創元社	300
7	嫌われる勇気(自己啓発の源流「アドラー」の教え)	岸見一郎／著 古賀史健／著	ダイヤモンド社	299
8	希望の糸	東野圭吾／著	講談社	291
9	大家さんと僕	矢部太郎／著	新潮社	289
10	コンビニ人間	村田沙耶香／著	文藝春秋	275
11	一切なりゆきー樹木希林のことばー(文春新書 1194)	樹木希林／著	文藝春秋	262
11	モモ(岩波少年文庫 127)	ミヒヤエル・エンデ／作 大島かおり／訳	岩波書店	262
13	ノースライト	横山秀夫／著	新潮社	261
14	素敵な日本人ー東野圭吾短編集ー	東野圭吾／著	光文社	260
15	モモ	ミヒヤエル・エンデ／作 大島かおり／訳	岩波書店	252
16	魔力の胎動	東野圭吾／著	KADOKAWA	242
17	ライオンのおやつ	小川糸／著	ポプラ社	240
17	クスノキの番人	東野圭吾／著	実業之日本社	240
19	昨日がなければ明日もない([杉村三郎シリーズ])	宮部みゆき／著	文藝春秋	235
20	むらさきのスカートの女	今村夏子／著	朝日新聞出版	228
20	沈黙のパレード([ガリレオ] [9])	東野圭吾／著	文藝春秋	228

(24) 貸出ベスト 20 児童図書

対象期間 令和2年4月 ～ 令和3年3月

順位	タイトル	著者	出版社	貸出回数
1	ぐりとぐら(ぐりとぐらの絵本)	中川李枝子/さく 大村百合子/え	福音館書店	755
2	しろくまちゃんのほっとけーき	わかやまけん/[え] 森比左志/著 わ だよしおみ/著	こぐま社	652
3	からすのパンやさん 2版(かこさとし おはなしのほん 7)	かこさとし/作・ 絵	偕成社	634
4	おつきさまこんばんは(福音館 あか ちゃんの絵本 くつつあるけのほん 4)	林明子/さく	福音館書店	568
5	がたんごとんがたんごとん(福音館 あかちゃんの絵本)	安西水丸/さく	福音館書店	562
6	もこもこもこ(ぼっぼライブラリ み るみる絵本)	谷川俊太郎/作 元永定正/絵	文研出版	557
7	わたしのワンピース	にしまきかやこ/ えとぶん	こぐま社	547
8	ねないこだれだ(いやだいやだの絵本 4)	せなけいこ/さ く・え	福音館書店	541
9	11ぴきのねこ	馬場のぼる/著	こぐま社	534
10	ごぶごぶごぼごぼ(0.1.2.えほん)	駒形克己/さく	福音館書店	521
11	はらぺこあおむし 改訂	エリック=カール/ さく もりひさし /やく	偕成社	514
12	ほんちんぱん(0.1.2.えほん)	柿木原政広/作	福音館書店	508
13	そうくんのさんぽ(こどものとも絵本)	なかのひろたか/ さく・え なかの まさたか/レタリ ング	福音館書店	506
14	きんぎょが にげた(福音館の幼児絵 本)	五味太郎/作	福音館書店	505
15	ぐりとぐらのえんそく(ぐりとぐらの 絵本)	中川李枝子/さく 山脇百合子/え	福音館書店	502
16	じゃあじゃあびりびり 改訂(まつい のりこあかちゃんのほん)	まついのりこ/ 作・絵	偕成社	491
17	くだもの(福音館の幼児絵本)	平山和子/さく	福音館書店	490
18	ねずみくんのチョコッキ(ねずみくんの 絵本 1)	なかえよしを/作 上野紀子/絵	ポプラ社	473
19	びょーん(はじめてのぼうけん 1)	まつおかたつひで /作・絵	ポプラ社	472
20	はじめてのおつかい(こどものとも絵 本)	筒井頼子/さく 林明子/え	福音館書店	468

(24) 貸出ベスト 20 CD

対象期間 令和2年4月 ~ 令和3年3月

順位	タイトル	アーティスト名	出版社	貸出回数
1	BOOTLEG	米津玄師	ソニー・ミュージックレコーズ	157
2	瞬間的シックスセンス	あいみょん	ワーナーミュージック・ジャパン	117
3	Sympa	King Gnu	アリオラジャパン	114
4	POP VIRUS	星野源	ビクターエンタテインメント	100
5	海のOh,Yeah!!	サザンオールスターズ	ビクターエンタテインメント	91
6	ホエン・ウィ・オール・フォール・アスリープ、ホエア・ドウ・ウィ・ゴー?	ビリー・アイリッシュ	ユニバーサル ミュージック	89
6	5×20 All the BEST!! 1999-2019	嵐	ジェイ・ストーム	89
8	Finally	安室奈美恵	Dimension Point	86
9	初恋	宇多田ヒカル	エピックレコードジャパン	84
9	ユーミンからの、恋のうた。	松任谷由実	ユニバーサル ミュージック	84
9	diorama	米津玄師	BALLOOM	84
12	エスカパレード	Official髭男dism	LASTRUM MUSIC ENTERTAINMENT	78
12	CEREMONY	King Gnu	アリオラジャパン	78
12	見つけ	スピッツ	ユニバーサル ミュージック	78
12	大銀幕	中島みゆき	ポニーキャニオン	78
16	PLAY	菅田将暉	エピックレコードジャパン	76
17	Traveler	Official髭男dism	ポニーキャニオン	75
18	PORTRAIT	竹内まりや	アリオラジャパン	74
19	あの日 あの時	小田和正	アリオラジャパン	73
19	Turntable	竹内まりや	ワーナーミュージック・ジャパン	73

(24) 貸出ベスト 20 DVD

対象期間 令和2年4月 ～ 令和3年3月

順位	タイトル	監督、制作、出演	出版社	貸出回数
1	男はつらいよー望郷篇ー第5作	山田洋次	松竹	66
2	審理ー裁判員制度広報用映画ー	最高裁判所	最高裁判所	61
3	男はつらいよー寅次郎子守唄ー第14作	山田洋次	松竹	55
3	男はつらいよー噂の寅次郎ー第22作(シリーズ第22作)	山田洋次	松竹	55
5	男はつらいよー柴又慕情ー(シリーズ第9作)	山田洋次	松竹株式会社ビデオ事業室	54
6	男はつらいよ 第19作/寅次郎と殿様	山田洋次	松竹	52
6	男はつらいよー口笛を吹く寅次郎ー第32作	山田洋次	松竹	52
8	男はつらいよー続・男はつらいよー第2作	山田洋次	松竹	51
8	男はつらいよー私の寅さんー(シリーズ第12作)	山田洋次	松竹株式会社ビデオ事業室	51
10	男はつらいよー寅次郎恋やつれー(シリーズ第13作)	山田洋次	松竹株式会社ビデオ事業室	50
11	男はつらいよー奮闘篇ー(シリーズ第7作)	山田洋次	松竹株式会社ビデオ事業室	47
11	男はつらいよー寅次郎夕焼け小焼けー(シリーズ第17作)	山田洋次	松竹株式会社ビデオ事業室	47
11	男はつらいよー寅次郎わが道をゆくー第21作	山田洋次	松竹	47
11	男はつらいよー寅次郎頑張り!ー第20作	山田洋次	松竹	47
15	男はつらいよー寅次郎かもめ歌ー第26作	山田洋次	松竹	46
15	男はつらいよー寅次郎 紅の花ー(シリーズ第48作)	山田洋次	松竹株式会社ビデオ事業室	46
17	男はつらいよー純情篇ー第6作	山田洋次	松竹	45
17	男はつらいよー柴又より愛をこめてー第36作	山田洋次	松竹	45
19	男はつらいよー葛飾立志篇ー第16作	山田洋次	松竹	44
19	男はつらいよー寅次郎サラダ記念日ー(シリーズ第40作)	山田洋次	松竹株式会社ビデオ事業室	44
19	男はつらいよー寅次郎心の旅路ー第41作	山田洋次	松竹	44

(25) 図書返却ポスト

[平成26年度～令和2年度]

設置場所	設置日	返却数						合計	月平均 (R2)	
		平成26年度	平成27年度	平成28年度	平成29年度	平成30年度	令和元年度			令和2年度
新小岩駅東北広場	平成26年10月20日	6,129	23,825	30,053	30,362	30,635	31,742	24,774	177,520	2,065
堀切地区センター	平成28年7月21日			5,378	11,929	13,873	13,986	10,740	55,906	895
新柴又駅	平成29年3月24日				15,855	22,210	24,153	17,955	80,173	1,496
青砥駅	平成29年3月24日				36,394	49,629	50,159	38,768	174,950	3,231
四ツ木駅	平成30年4月23日					12,538	15,820	11,694	40,052	975
京成高砂駅	平成31年4月1日						31,157	28,065	59,222	2,339
合計		6,129	23,825	35,431	94,540	128,885	167,017	131,996	587,823	11,000
対前年度比 (%)			388.7	148.7	266.8	136.3	129.6			

・返却ポストに相互貸借本があった場合は返却数から除く。

- ・令和2年3月1日（日）から4月8日（水）まで縮小開館（予約資料の受取、資料の返却のみ）
- ・令和2年4月9日（木）から5月19日（火）まで休館（新型コロナウイルス感染拡大防止のため）
- ・令和2年5月20日（水）から5月31日（日）まで休館（システムリプレイス）
- ・令和3年1月8日から3月21日まで縮小開館（中央・立石は午後8時閉館。リリオは午後7時閉館）
- ・令和3年3月22日から当面の間、コロナの下げ止まりによる状況を考慮し、縮小開館。（中央・立石は午後9時閉館）

※緊急事態宣言は令和2年4月7日（火）から令和2年5月25日（月）まで。

2回目の緊急事態宣言は、令和3年1月8日（金）から3月21日（日）まで。

(1) 図書返却ポスト前年度比

	令和元年度	令和2年度	前年度比
新小岩駅東北広場	31,742	24,774	78.0
堀切地区センター	13,986	10,740	76.8
新柴又駅	24,153	17,955	74.3
青砥駅	50,159	38,768	77.3
四ツ木駅	15,820	11,694	73.9
京成高砂駅	31,157	28,065	90.1
合計	167,017	131,996	79.0

(2) 貸出冊数（図書・雑誌）

令和元年度	令和2年度	前年度比
2,996,361	2,505,997	83.6

(26) 新型コロナウイルス感染拡大防止対応

(1) 感染拡大防止取組実施状況

- 手指アルコール消毒液の設置
- サーモカメラによる入館時の体温測定（中央・立石）
- 来館者の入館票記入
- 新しい図書除菌機の導入（中央・にいじゅく）
- カウンターに飛沫防止シートの設置
- ソーシャルディスタンス保持のための表示設置
- 職員のマスク着用の徹底
- 館内の扉を開けた換気
- 予約資料、返却本の除菌
- 閲覧席の間引き
- 感染対策を徹底したイベントの開催

(2) 新型コロナウイルス感染拡大防止状況別入館者数

- ※① 4月1日～3日 予約資料の受取、資料の返却のみ 書架立入禁止 イベントの中止
4月4日～5日 休館対応
- ※② 4月6日～8日 全館17時閉館 サービス内容は①に同じ
4月9日～5月31日 休館対応（5月20日～31日はシステムリプレイスに伴い全館休館）
- ※③ 6月1日～
全館通常通りの開館時間
座席数の制限 中高生向けの図書館会議室解放
感染対策をしようでイベント開催（保育園招待、おはなし会等のイベント中止あり）
- ※④ 1月8日～3月21日 中央・立石図書館20時閉館 サービス内容は③に同じ。
- ※⑤ 3月22日～年度末 中央・立石図書館21時閉館 サービス内容は③に同じ。

	※①、② 4～5月			※③ 6月1日～1月7日			※④ 1月8日～3月21日			※⑤ 3月22日～3月31日		
	入館者数	日数	1日平均	入館者数	日数	1日平均	入館者数	日数	1日平均	入館者数	日数	1日平均
中央	6,241	6	1,040	518,268	214	2,422	164,594	71	2,318	20,030	9	2,226
立石	3,350	6	558	206,024	214	963	79,444	71	1,119	10,590	9	1,177
お花茶屋	1,160	5	232	88,325	176	502	29,149	61	478	3,443	7	492
上小松	1,191	5	238	83,154	176	472	34,638	61	568	3,114	7	445
亀有	1,348	5	270	29,377	75	392	27,873	55	507	3,595	7	514
水元	1,231	5	246	82,192	176	467	28,448	61	466	3,276	7	468
鎌倉	1,402	5	280	91,649	176	521	33,174	61	544	3,757	7	537
四つ木	421	5	84	18,503	171	108	6,273	57	110	857	7	122
西水元	246	5	49	17,331	170	102	6,755	57	119	540	7	77
青戸	326	5	65	32,698	169	193	8,259	57	145	1,375	7	196
奥戸	426	5	85	22,102	169	131	8,608	57	151	976	7	139
こすげ	716	5	143	30,441	170	179	8,230	57	144	1,462	7	209
新宿SC	0	0		3,220	180	18	1,744	57	31	145	7	21
合計	18,058	62	291	1,223,284	2,236	547	437,189	783	558	53,160	95	560

(27) 個人・団体貸出数、登録者数

※亀有図書館は、空調工事等のため、令和2年8月31日～令和3年1月14日まで休館。

※登録者数は、令和2年度から有効期限切れの登録者を除く。

(1) 総数

年度		28	29	30	元	2	
個人貸出数	一般	貸出人数	1,125,021	1,122,640	1,092,203	1,051,383	824,459
		貸出数(図書・雑誌)	2,351,738	2,232,091	2,178,930	2,090,499	1,736,104
	児童	貸出人数	113,623	113,213	110,126	101,325	79,756
		貸出数(図書・雑誌)	923,001	911,740	893,804	852,757	735,684
	総数	貸出人数	1,238,644	1,235,853	1,202,329	1,152,708	904,215
		貸出数(図書・雑誌)	3,274,739	3,143,831	3,072,734	2,943,256	2,471,788
団体貸出数	貸出団体数	102,839	16,659	16,050	15,680	1,907	
	貸出冊数	125,645	50,589	47,248	46,642	27,890	
協力貸出冊数		5,686	6,660	6,103	6,463	6,319	
図書・雑誌貸出総数		3,406,070	3,201,080	3,126,085	2,996,361	2,505,997	
A V 資料貸出数		214,094	190,516	180,470	161,271	125,198	
貸出総数		3,620,164	3,391,596	3,306,555	3,157,632	2,631,195	
一日平均	貸出人数	323	325	315	309	285	
	貸出冊数	945	893	867	847	830	
個人登録者数	一般(人)	203,681	193,515	196,135	196,341	86,981	
	児童(人)	20,869	20,874	20,800	20,496	14,090	
	総数(人)	224,550	214,389	216,935	216,837	101,071	
団体登録者数		2,326	2,200	1,674	1,663	1,689	
開館日数		3,831	3,800	3,812	3,726	3,172	

(2) 中央図書館

年度		28	29	30	元	2	
個人貸出数	一般	貸出人数	382,722	381,061	386,092	371,556	290,688
		貸出数(図書・雑誌)	793,263	755,865	764,705	734,484	603,036
	児童	貸出人数	27,083	28,422	28,911	25,011	19,836
		貸出数(図書・雑誌)	242,972	236,478	237,921	220,283	184,019
	総数	貸出人数	409,805	409,483	415,003	396,567	310,524
		貸出数(図書・雑誌)	1,036,235	992,343	1,002,626	954,767	787,055
団体貸出数	貸出団体数	3,842	1,982	2,221	1,767	294	
	貸出冊数	85,981	9,298	6,777	6,529	3,859	
協力貸出冊数		2,454	2,752	2,421	2,518	2,435	
図書・雑誌貸出総数		1,124,670	1,004,393	1,011,824	963,814	793,349	
A V 資料貸出数		92,417	84,399	83,020	71,871	52,241	
貸出総数		1,217,087	1,088,792	1,094,844	1,035,685	845,590	
一日平均	貸出人数	653	663	659	633	571	
	貸出冊数	1,938	1,762	1,738	1,654	1,554	
個人登録者数	一般(人)	70,289	72,848	76,106	77,018	39,344	
	児童(人)	4,814	4,831	4,813	5,078	3,586	
	総数(人)	75,103	77,679	80,919	82,096	42,930	
団体登録者数		452	480	335	307	326	
開館日数		628	618	630	626	544	

※中央図書館には、各年度とも支援、事業、保存庫、新宿、リリオ、男女を含む。

(3) 立石図書館

年度		28	29	30	元	2	
個人貸出数	一般	貸出人数	161,717	157,498	156,501	148,887	120,879
		貸出数(図書・雑誌)	327,414	318,065	315,376	299,065	250,184
	児童	貸出人数	16,197	15,404	15,978	14,485	12,850
		貸出数(図書・雑誌)	116,436	123,543	128,808	120,476	108,004
	総数	貸出人数	177,914	172,902	172,479	163,372	133,729
		貸出数(図書・雑誌)	443,850	441,608	444,184	419,541	358,188
団体貸出数	貸出団体数	2,254	2,116	1,788	1,780	236	
	貸出冊数	4,493	5,389	5,036	5,470	3,303	
協力貸出冊数		498	737	688	695	724	
図書・雑誌貸出総数		448,841	447,734	449,908	425,706	362,215	
A V 資料貸出数		28,237	25,508	24,711	22,801	17,734	
貸出総数		477,078	473,242	474,619	448,507	379,949	
一日平均	貸出人数	510	495	494	472	446	
	貸出冊数	1,367	1,356	1,360	1,296	1,266	
個人登録者数	一般(人)	21,731	20,832	21,216	22,247	9,277	
	児童(人)	2,417	2,472	2,545	2,529	1,796	
	総数(人)	24,148	23,304	23,761	24,776	11,073	
団体登録者数		268	287	200	204	210	
開館日数		349	349	349	346	300	

(4) お花茶屋図書館

年度		28	29	30	元	2	
個人貸出数	一般	貸出人数	111,132	92,200	87,550	68,014	71,011
		貸出数(図書・雑誌)	199,675	185,367	182,222	138,880	155,007
	児童	貸出人数	14,385	11,942	11,423	8,394	9,047
		貸出数(図書・雑誌)	80,047	79,066	75,962	59,788	71,379
	総数	貸出人数	125,517	104,142	98,973	76,408	80,058
		貸出数(図書・雑誌)	279,722	264,433	258,184	198,668	226,386
団体貸出数	貸出団体数	1,859	1,436	1,323	1,273	335	
	貸出冊数	4,642	4,203	3,950	4,479	4,292	
協力貸出冊数		503	569	529	488	521	
図書・雑誌貸出総数		284,867	269,205	262,663	203,635	231,199	
A V 資料貸出数		12,373	10,682	9,905	8,170	8,953	
貸出総数		297,240	279,887	272,568	211,805	240,152	
一日平均	貸出人数	431	357	339	302	322	
	貸出冊数	1,021	959	933	837	964	
個人登録者数	一般(人)	21,386	18,300	17,691	17,299	6,575	
	児童(人)	2,598	2,453	2,412	2,222	1,492	
	総数(人)	23,984	20,753	20,103	19,521	8,067	
団体登録者数		327	326	218	220	221	
開館日数		291	292	292	253	249	

(5) 上小松図書館

年度		28	29	30	元	2	
個人貸出数	一般	貸出人数	81,263	75,430	68,148	69,037	55,857
		貸出数(図書・雑誌)	157,781	147,407	130,259	131,718	114,385
	児童	貸出人数	9,878	7,780	6,854	7,083	5,549
		貸出数(図書・雑誌)	74,289	69,876	61,533	60,733	56,325
	総数	貸出人数	91,141	83,210	75,002	76,120	61,406
		貸出数(図書・雑誌)	232,070	217,283	191,792	192,451	170,710
団体貸出数	貸出団体数	2,248	2,338	1,785	1,750	108	
	貸出冊数	4,625	4,592	3,343	3,536	1,334	
協力貸出冊数		395	440	387	419	393	
図書・雑誌貸出総数		237,090	222,315	195,522	196,406	172,437	
A V 資料貸出数		13,049	11,327	10,195	9,294	8,737	
貸出総数		250,139	233,642	205,717	205,700	181,174	
一日平均	貸出人数	312	285	265	264	247	
	貸出冊数	857	800	727	714	728	
個人登録者数	一般(人)	20,644	18,213	17,771	17,429	6,556	
	児童(人)	2,189	2,119	2,037	1,963	1,294	
	総数(人)	22,833	20,332	19,808	19,392	7,850	
団体登録者数		303	314	183	191	197	
開館日数		292	292	283	288	249	

(6) 亀有図書館

年度		28	29	30	元	2	
個人貸出数	一般	貸出人数	85,449	85,516	74,592	73,993	29,537
		貸出数(図書・雑誌)	169,791	167,482	146,698	145,959	61,935
	児童	貸出人数	7,426	8,153	8,090	8,875	3,685
		貸出数(図書・雑誌)	81,094	80,199	73,477	77,059	35,564
	総数	貸出人数	92,875	93,669	82,682	82,868	33,222
		貸出数(図書・雑誌)	250,885	247,681	220,175	223,018	97,499
団体貸出数	貸出団体数	85,449	1,589	1,510	1,775	152	
	貸出冊数	4,835	5,040	4,985	5,874	3,457	
協力貸出冊数		398	445	417	440	279	
図書・雑誌貸出総数		256,118	253,166	225,577	229,332	101,235	
A V 資料貸出数		13,182	11,951	9,266	9,418	3,617	
貸出総数		269,300	265,117	234,843	238,750	104,852	
一日平均	貸出人数	318	321	283	288	234	
	貸出冊数	922	908	804	829	738	
個人登録者数	一般(人)	15,346	13,709	13,450	13,221	5,114	
	児童(人)	1,578	1,538	1,515	1,437	911	
	総数(人)	16,924	15,247	14,965	14,658	6,025	
団体登録者数		248	186	187	191	185	
開館日数		292	292	292	288	142	

(7) 水元図書館

年度		28	29	30	元	2	
個人貸出数	一般	貸出人数	73,963	68,836	75,010	71,918	58,430
		貸出数(図書・雑誌)	161,778	142,303	156,836	148,290	127,778
	児童	貸出人数	11,845	10,560	11,087	9,051	8,058
		貸出数(図書・雑誌)	70,556	71,526	78,406	74,356	68,922
	総数	貸出人数	85,808	79,396	86,097	80,969	66,488
		貸出数(図書・雑誌)	232,334	213,829	235,242	222,646	196,700
団体貸出数	貸出団体数	2,409	2,494	2,789	3,059	302	
	貸出冊数	5,823	6,899	7,469	7,322	3,915	
協力貸出冊数		416	524	609	687	751	
図書・雑誌貸出総数		238,573	221,252	243,320	230,655	201,366	
A V 資料貸出数		10,578	8,897	9,450	8,602	7,368	
貸出総数		249,151	230,149	252,770	239,257	208,734	
一日平均	貸出人数	294	269	295	281	267	
	貸出冊数	853	780	866	831	838	
個人登録者数	一般(人)	18,349	15,755	15,207	14,616	5,693	
	児童(人)	2,367	2,092	1,995	1,852	1,179	
	総数(人)	20,716	17,847	17,202	16,468	6,872	
団体登録者数		356	222	243	241	241	
開館日数		292	295	292	288	249	

(8) 鎌倉図書館

年度		28	29	30	元	2	
個人貸出数	一般	貸出人数	104,211	105,223	81,021	95,618	75,503
		貸出数(図書・雑誌)	206,507	200,428	152,005	186,212	155,873
	児童	貸出人数	9,968	9,729	7,534	10,243	8,080
		貸出数(図書・雑誌)	84,982	86,720	68,042	83,713	73,917
	総数	貸出人数	114,179	114,952	88,555	105,861	83,583
		貸出数(図書・雑誌)	291,489	287,148	220,047	269,925	229,790
団体貸出数	貸出団体数	2,180	1,985	1,670	1,786	209	
	貸出冊数	4,537	4,679	4,355	4,266	2,045	
協力貸出冊数		479	536	385	517	529	
図書・雑誌貸出総数		296,505	292,363	224,787	274,708	232,364	
A V 資料貸出数		14,451	14,111	10,316	11,749	9,842	
貸出総数		310,956	306,474	235,103	286,457	242,206	
一日平均	貸出人数	391	394	317	368	336	
	貸出冊数	1,065	1,050	843	995	973	
個人登録者数	一般(人)	19,803	17,003	16,379	16,225	6,313	
	児童(人)	2,083	1,952	1,878	1,855	1,224	
	総数(人)	21,886	18,955	18,257	18,080	7,537	
団体登録者数		262	263	196	197	198	
開館日数		292	292	279	288	249	

(9) 四つ木地区図書館

年度		28	29	30	元	2	
個人貸出数	一般	貸出人数	21,706	19,920	20,086	18,607	13,845
		貸出数(図書・雑誌)	47,936	44,301	43,541	39,794	32,766
	児童	貸出人数	3,131	3,998	3,410	3,145	1,717
		貸出数(図書・雑誌)	25,929	22,883	22,258	21,520	17,040
	総数	貸出人数	24,837	23,918	23,496	21,752	15,562
		貸出数(図書・雑誌)	73,865	67,184	65,799	61,314	49,806
団体貸出数	貸出団体数	1,507	1,809	1,858	1,376	209	
	貸出冊数	3,753	4,004	4,054	2,547	523	
協力貸出冊数		134	175	193	220	198	
図書・雑誌貸出総数		77,752	71,363	70,046	64,081	50,527	
A V 資料貸出数		3,168	2,979	2,839	2,203	2,201	
貸出総数		80,920	74,342	72,885	66,284	52,728	
一日平均	貸出人数	89	86	84	79	65	
	貸出冊数	290	266	261	242	222	
個人登録者数	一般(人)	4,449	3,819	3,788	3,755	1,493	
	児童(人)	545	580	559	523	425	
	総数(人)	4,994	4,399	4,347	4,278	1,918	
団体登録者数		44	46	33	33	33	
開館日数		279	279	279	274	238	

(10) 西水元地区図書館

年度		28	29	30	元	2	
個人貸出数	一般	貸出人数	17,114	16,639	14,679	12,078	10,551
		貸出数(図書・雑誌)	32,335	31,615	30,606	25,340	24,231
	児童	貸出人数	2,804	3,082	2,239	1,849	964
		貸出数(図書・雑誌)	17,011	20,131	16,406	14,011	11,545
	総数	貸出人数	19,918	19,721	16,918	13,927	11,515
		貸出数(図書・雑誌)	49,346	51,746	47,012	39,351	35,776
団体貸出数	貸出団体数	337	309	450	438	22	
	貸出冊数	541	637	900	942	305	
協力貸出冊数		112	114	131	111	139	
図書・雑誌貸出総数		49,999	52,497	48,043	40,404	36,220	
A V 資料貸出数		2,793	2,900	2,666	1,972	1,381	
貸出総数		52,792	55,397	50,709	42,376	37,601	
一日平均	貸出人数	71	71	61	55	48	
	貸出冊数	189	199	182	167	158	
個人登録者数	一般(人)	4,540	3,916	4,540	3,756	1,236	
	児童(人)	540	506	540	464	310	
	総数(人)	5,080	4,422	5,080	4,220	1,546	
団体登録者数		41	46	46	47	47	
開館日数		279	279	279	253	238	

(11) 青戸地区図書館

年度		28	29	30	元	2	
個人貸出数	一般	貸出人数	56,194	46,050	51,451	48,732	41,402
		貸出数(図書・雑誌)	101,385	87,114	98,473	90,866	85,223
	児童	貸出人数	5,904	5,001	5,304	5,268	3,996
		貸出数(図書・雑誌)	52,191	43,192	49,932	48,132	46,165
	総数	貸出人数	62,098	51,051	56,755	54,000	45,398
		貸出数(図書・雑誌)	153,576	130,306	148,405	138,998	131,388
団体貸出数	貸出団体数	754	601	656	676	40	
	貸出冊数	2,072	1,446	1,630	1,433	426	
協力貸出冊数		140	127	128	139	137	
図書・雑誌貸出総数		155,788	131,879	150,163	140,570	131,951	
A V 資料貸出数		7,031	5,081	5,719	5,166	4,637	
貸出総数		162,819	136,960	155,882	145,736	136,588	
一日平均	貸出人数	223	201	203	197	191	
	貸出冊数	584	539	559	532	574	
個人登録者数	一般(人)	5,453	5,524	5,663	5,731	2,572	
	児童(人)	924	982	1,039	1,032	767	
	総数(人)	6,377	6,506	6,702	6,763	3,339	
団体登録者数		15	17	18	17	14	
開館日数		279	254	279	274	238	

(12) 奥戸地区図書館

年度		28	29	30	元	2	
個人貸出数	一般	貸出人数	28,748	28,254	30,083	27,596	20,262
		貸出数(図書・雑誌)	57,414	57,072	61,531	56,167	45,075
	児童	貸出人数	4,732	4,571	4,848	3,733	1,981
		貸出数(図書・雑誌)	30,795	33,307	34,792	27,540	19,394
	総数	貸出人数	33,480	32,825	34,931	31,329	22,243
		貸出数(図書・雑誌)	88,209	90,379	96,323	83,707	64,469
団体貸出数	貸出団体数	989	1,017	930	898	241	
	貸出冊数	3,067	2,781	2,768	2,544	3,048	
協力貸出冊数		113	139	123	145	131	
図書・雑誌貸出総数		91,389	93,299	99,214	86,396	67,648	
A V 資料貸出数		4,714	4,128	3,956	3,544	3,165	
貸出総数		96,103	97,427	103,170	89,940	70,813	
一日平均	貸出人数	120	118	125	114	93	
	貸出冊数	344	349	370	328	298	
個人登録者数	一般(人)	1,583	2,120	2,370	2,653	1,033	
	児童(人)	747	821	858	865	590	
	総数(人)	2,330	2,941	3,228	3,518	1,623	
団体登録者数		9	9	10	10	12	
開館日数		279	279	279	274	238	

(13) こすげ地区図書館

年度		28	29	30	元	2	
個人貸出数	一般	貸出人数	802	46,013	46,990	45,347	36,494
		貸出数(図書・雑誌)	96,459	95,072	96,678	93,724	80,611
	児童	貸出人数	270	4,571	4,448	4,188	3,993
		貸出数(図書・雑誌)	46,699	44,819	46,267	45,146	43,410
	総数	貸出人数	1,072	50,584	51,438	49,535	40,487
		貸出数(図書・雑誌)	143,158	139,891	142,945	138,870	124,021
団体貸出数	貸出団体数	0	747	734	623	205	
	貸出冊数	1,276	1,621	1,981	1,700	1,383	
協力貸出冊数		44	102	92	84	82	
図書・雑誌貸出総数		144,478	141,614	145,018	140,654	125,486	
A V 資料貸出数		12,101	8,553	8,427	6,481	5,322	
貸出総数		156,579	150,167	153,445	147,135	130,808	
一日平均	貸出人数	4	181	184	181	170	
	貸出冊数	561	538	550	537	550	
個人登録者数	一般(人)	108	1,476	1,954	2,391	1,775	
	児童(人)	67	528	609	676	516	
	総数(人)	175	2,004	2,563	3,067	2,291	
団体登録者数		1	4	5	5	5	
開館日数		279	279	279	274	238	