

電子書籍を読んでもみよう！

① 葛飾区立図書館の電子書籍サービスにアクセスしよう！

タブレットにあるアイコンをタップ！
※タップとは画面を軽く指でたたくように
ふれて、はなす動作です。



タブレット



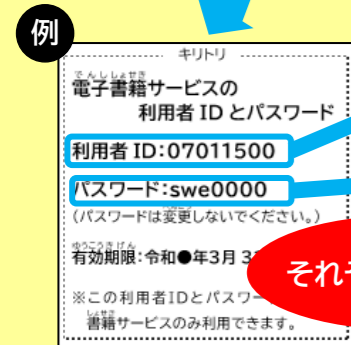

でんししょせき



「葛飾区立図書館」で
インターネット検索して、
図書館ホームページから
電子書籍サービスに
アクセスすることもできるよ。



② ログインしてみよう！



ログイン画面に、
利用者IDとパスワードを入力しよう！
資料の貸出・予約などができるよ。



それぞれ入力する!!

ログイン

利用者ID
07011500

パスワード
swe0000

ログインする

07011500 さん
(ログインすると利用者 ID の番号になります。)

ログアウト

借りている資料	1/2 点 >
予約している資料	0/2 点 >

③ 資料を探してみよう！



フリーワード検索に「タイトル」「作者」「出版社」などを入れて、検索ボタンをタップ！
全部ひらがなやカタカナで入力してもだいじょうぶだよ。



資料の一覧が表示されるので、その中から気になる資料の表紙画像やタイトルを
タップすると、くわしい内容を見ることができるよ。

④ 資料の貸出をしよう！ (貸出2点まで / 貸出期間14日間)



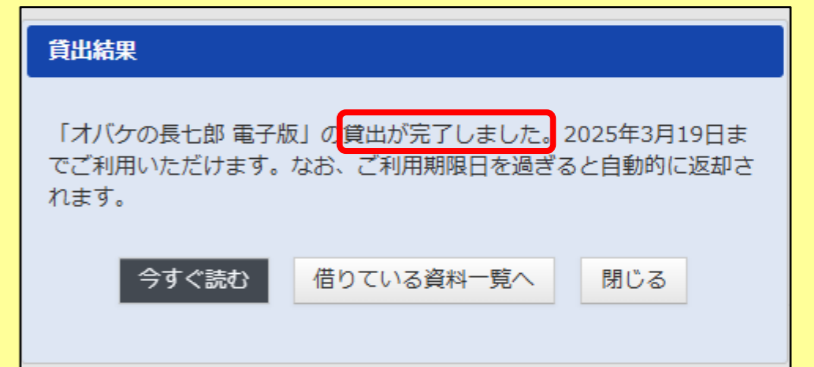
だれも借りてない資料は、「借る」ボタンが表示されるよ。
「借る」ボタンをタップすると、貸出完了！



これで貸出完了！

借りている資料は、マイページの
「借りている資料一覧へ」を
タップすると確認できるよ。

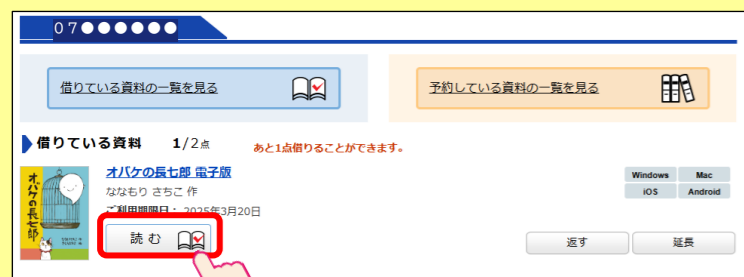
できた！



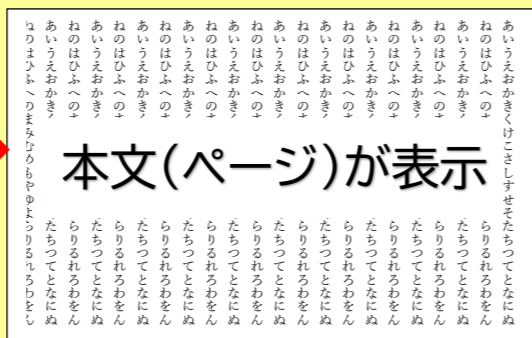
⑤ しりょう 資料を読もう！



資料を借りた後 **読む** ボタンをタップすると、資料の本文(ページ)が表示されて、資料を読むことができるよ。



本文(ページ)が表示



資料を借りる前に、試し読みができる資料もある★



画面左側を
タップすると
次のページに
うつるよ。



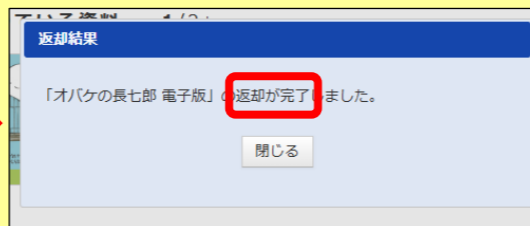
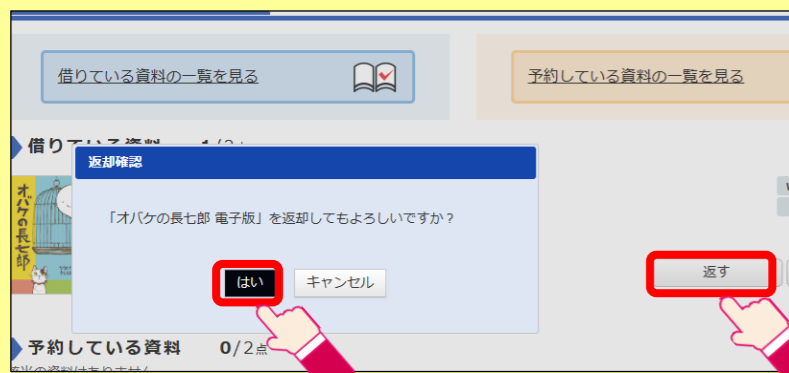
画面右側を
タップすると
前のページに
うつるよ。



⑥ しりょう へんきやく 資料を返却しよう！



資料を **返す** ボタンをタップすると、資料を返却できるよ。



電子書籍は、借りた資料を返しわすれても、貸出期間(14日間)を過ぎると自動で返却されるよ。
※返却を待っている人がいるので、読み終わったらすぐ返却してね。



⑦ しりょう 資料を予約しよう！ (予約2点まで / 取りおき 取置期間 7日間)



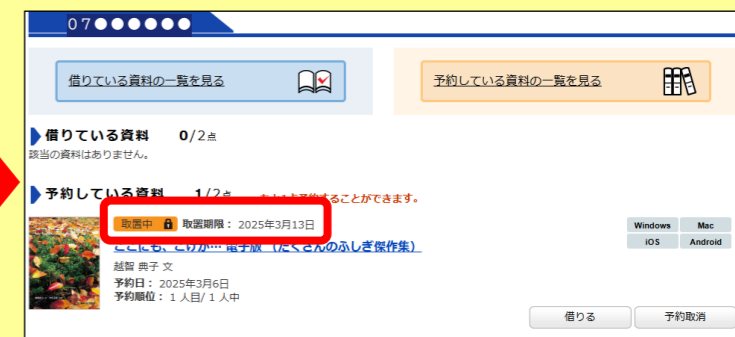
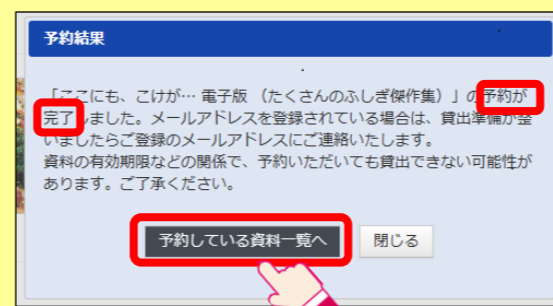
だれかが借りている資料は、予約することができるよ。「借りる」ボタンはなく、「予約する」ボタンになっているので、

予約する ボタンをタップして、予約完了！



予約した資料の取置期限を過ぎると予約キャンセルになるので、気をつけてね★
ときどきログインして、予約した資料がとどいているかどうか、マイページで確認してね。

しりょう 取りおき
予約期間 7日間



おまけ



☆雑誌も読める☆

電子書籍サービスのトップページにある右のアイコンの **借りる** をタップすると、鉄道やスポーツ、おしゃれに関する雑誌などいろいろな雑誌を読めるよ。



★★★★ 電子書籍のルール ★★★★★

電子書籍サービスで、いつでもどこでも本の世界を楽しもう。

貸出 2点まで / 貸出期間 14日間
予約 2点まで / 予約取置期間 7日間

- 【利用者 ID とパスワードについて】
- ★なくさないように大切にしてください。自分用として使ってください。
- ★パスワードは変更しないでね！
- ★利用者 ID とパスワードをなくした場合は、再発行の手続きを先生にお願いしてください。
- ★利用者 ID とパスワードには有効期限があります。